

VETRERIA Martelli

VIA SESTRIERE 25 MONCALIERI 011/6054293

ORARI ESPOSIZIONE

DA LUNEDI' A SABATO: 9,00 - 13,00 / 16,00 -19,00

SABATO: 15,00 - 19,00

ORARI LABORATORIO

VIA BOVES 3 LA LOGGIA 011 / 644971

DA LUNEDI' A VENERDI': 7,30 - 13,00 / 14,00 -19,00



Flexa ha una struttura modulare costituita da Tondini in acciaio inox o zincato, unita da particolari viti a scomparsa



Ogni barra è attraversata da due barre in acciaio inox o zincato




Gli optional, quali la guida inferiore o il pacco girevole per l'impacchetamento, arricchiscono flexa nella funzionalità rendendola utilizzabile in ogni circostanza



Ogni barra verticale è sostenuta da un carrello bloccato con viti interne a scomparsa e da cuscinetti in acciaio a rulli e perni temperati. Questo garantisce un facile e silenzioso scorrimento anche in misurazioni particolarmente grandi.



Dotazione di serie per tutte le inferiate è il cilindro di sicurezza a profilo europeo. Ogni prodotto viene fornito di 1 chiave cantiere per la posa in opera e 3 chiavi padronali in apposita busta sigillata per il proprietario.



La struttura interna è composta da tondini di blindatura in acciaio inox o zincato che, attraversando i perni di scorrimento li rende "anti strappo".



DOPPII PERNI DI SICUREZZA

Cada parte centrale contiene un grande meccanismo che muove 2 perni di sicurezza temperati che si inseriscono nel telaio permettendo per non 25 mm.

- RICERCA
- PROGETTAZIONE
- QUALITÀ
- INNOVAZIONE



PERNI DI SICUREZZA ANTIA

Realizzato in acciaio, in caso di interferenza al vetro, il manubrio è dotato di due perni di acciaio temperati, acciaio a incisione nel telaio permettendo per non 25 mm, e la protezione una volta chiusa.



ANTIA SINGOLA

Collato acciaio e rivestito con espansore a doppio effetto per movimenti negli spazi temperati di sbrinatori.



CERNIERA A BRUCIO

La cerniera è a bilico e dotata di viti di estrazione che permettono di muovere l'anta con semplicità di fare il semplice in caso di apertura.



ORIZZONTALI DI ROTAZIONE

Collato acciaio e rivestito con espansore a doppio effetto per movimenti negli spazi temperati di sbrinatori.



SERRATURA IN ACCIAIO INOX

La serratura è in acciaio inox, 2 parti di sicurezza e serratura antieffrazione a parti di acciaio nel vetro doppio. La serratura è un unico fronte della serratura è ad espansore per una volta chiusa e per la maggior parte della serie di non 25 mm, ogni.



CILINDRO EUROPEO


Cilindro di acciaio con chiave collettore per le chiavi di montaggio. Cilindro standard fornito in pacchetto chiavi. Allineamento delle chiavi standard a livello di classe confiere. Chiavi collettore per ogni stile di produzione.

MITO:

Dea K è certificata in classe 3, disponibile a una due o più ante, ampia anche la serie di decori che la rendono adatta ad essere installata in ogni abitazione, moderna o tradizionale.

DIERRE:

L'ideale completamento della sicurezza Dierre per tutte quelle situazioni come finestre e portefinestre che non costituiscono un ingresso principale, ma aprono verso interni, giardini o cortili. Le grate della serie GRETA sono realizzate in acciaio ad alta resistenza e coniugano la forza della protezione antieffrazione alla possibilità di donare alla casa la luce ed il respiro di cui ha bisogno, senza limitare l'accesso o condizionare l'estetica dello stabile.




SENSO D'APERTURA



MODELLI PER GRETA AD 1 ANTA

...I DISegni SONO ESIMPLICATIVI... IL NUMERO DI BARRI ORIZZONTALI E VERTICALI VARIA IN BASE ALLA LARGHEZZA E ALTEZZA DELLA GRETA...

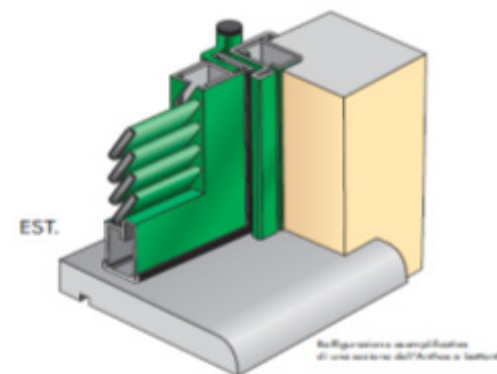


DIERRE: Per la difesa di finestre, balconi e portefinestre da ogni tentativo di effrazione nasce ANTHOS la nuova persiana in acciaio, verniciata in diversi colori e rifinita con cornici in alluminio di colore nero. ANTHOS è realizzata in una soluzione praticamente unica: le stecche della gelosia sono inserite all'interno della struttura perimetrale e non saldate su questa; nessun punto di saldatura visibile dall'esterno a vantaggio dell'estetica e di una maggiore sicurezza.

La serratura è a cilindro con asta di chiusura inferiore e superiore e rostri antiscardinio.

L'ANTHOS È UN PRODOTTO MARCATO CE IN CONFORMITÀ DELLA NORMA UNI EN 13639

Resistenza all'effrazione classe 3 UNI EN 1627 per Anthos ad 1 battente e doppio battente nelle versioni Finestra e Portafinestra.



*Tutti i lavori vengono eseguiti solo da personale qualificato e
Direttamente personale della Vetreria Martelli
Tutte le opere di realizzazione vengono completamente studiate e progettate nel
laboratorio della vetreria martelli, in quanto
Produttori, posatori e rivenditori www.vetrieriamartelli.it*

*Modalità di pagamento:
Caparra confermatrice del 20/25%
Saldo a fine lavoro
Il tutto tramite bonifico bancario per essere reperibili le detrazioni
Possibilità di finanziamento in sede per un anno a tasso zero
Finanziarie; compass e fiditalia*