

VETRERIA Martelli

VIA SESTRIERE 25 MONCALIERI 011/6054293

ORARI ESPOSIZIONE















DA LUNEDI' A SABATO : 9,00 - 13,00 / 16,00 -19,00
SABATO :15,00 - 19,00

ORARI LABORATORIO VIA BOVES 3 LA LOGGIA 011 / 644971
DA LUNEDI' A VENERDI': 7,30 - 13,00 / 14,00 -19,00


PORTA BLINDATA DIERRE

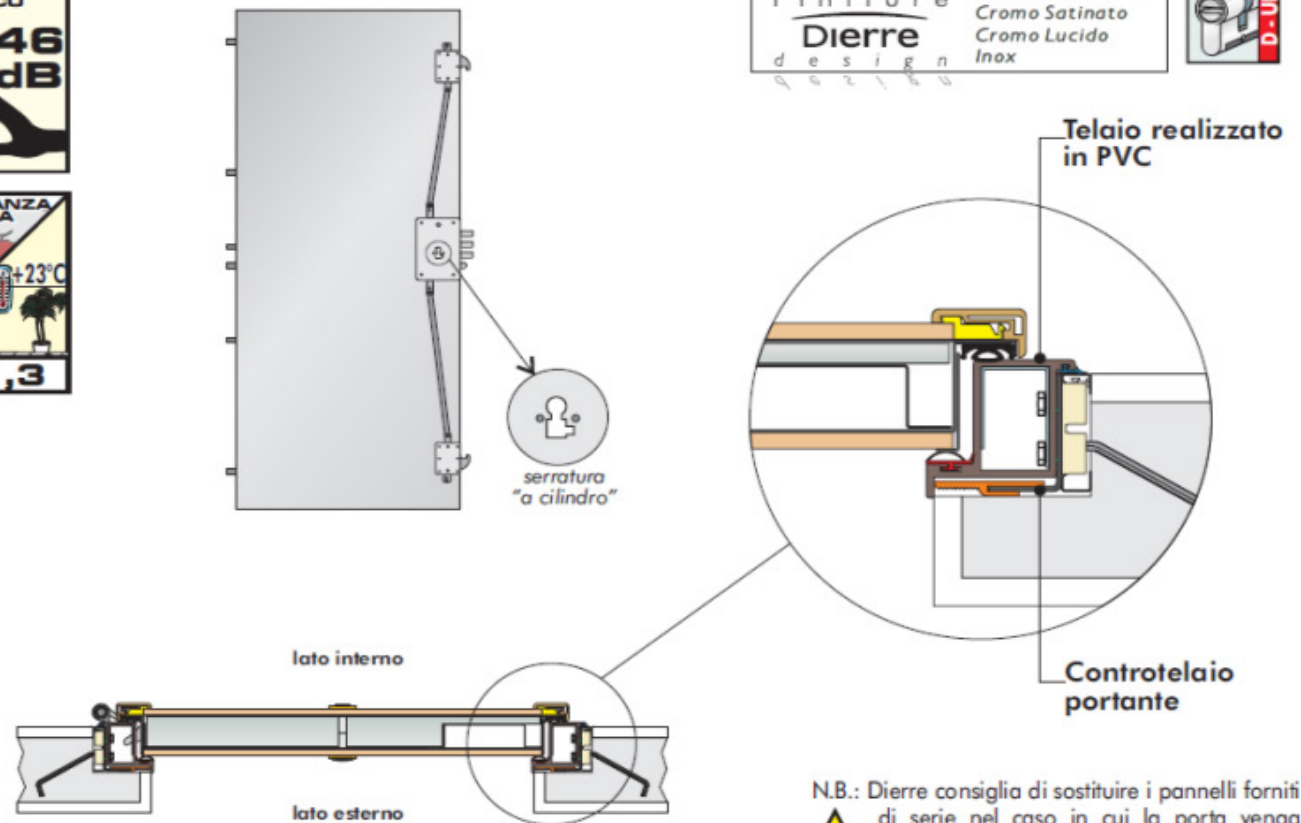
SYNERGY-OUT SENTRY 1 CILINDRO ALTA SICUREZZA

CARATTERISTICHE PRINCIPALI

 ANTICOLLISIONE CLASSE 4				 ABBATTIMENTO ACUSTICO 46 dB
		 CLASSE 3		
 200°		Finiture Dierre design		 TRASMITTANZA TERMICA -5°C / +23°C U = 1,3
 NEW ROSTRO SHILD				
 C5 8A	 LOCK locking system SINTONIA A CILINDRO CON SISTEMI AUTORAZIONE			

VARIANTI COSTRUTTIVE EXTRA

Finiture Dierre design	Ottone Resista® Cromo Satinato Cromo Lucido Inox	 D-UP
-------------------------------------	---	--



N.B.: Dierre consiglia di sostituire i pannelli forniti di serie nel caso in cui la porta venga installata in zone con condizioni climatiche critiche.

INFORMAZIONI MAGGIORI E DETTAGLI

CILINDRO NEW POWER

Sistema anti-manipolazione brevettato ,meccanismo del cilindro con sistema anti bumping, sbizzo di chiave protetto con accoppiamento rotondo brevettato,duplicazione chiave con tesserino, il cilindro e completo di 3 chiavi tradizionali più 2 a scatto (jack key), 2 volte più resistente alla rottura in mezzeria rispetto ad un cilindro in ottone, cilindro modulare.

CILINDRO D –UP

Sistema anti-manipolazione brevettato ,meccanismo del cilindro con sistema anti bumping , sbizzo di chiave protetto con accoppiamento rotondo brevettato,duplicazione chiave protetta e controllata direttamente dalla dierre s.p.a , il cilindro e completo di 3 chiavi tradizionali piu' 2 a scatto (jack key) , 4 volte piu' resistente alla rottura in mezzeria rispetto ad un cilindro in ottone ,cilindro modulare.

CILINDRO NEOS

Cilindro di sicurezza con chiave europea , cilindro completo di 5 chiavi privo di tesserino per duplicazione.

SISTEMA NO SLAM

L'installazione del sistema mette totalmente sotto controllo l'apertura e la chiusura della porta è possibile evitare che, ad esempio, colpi di vento, correnti d'aria o semplicemente una distrazione possano causare la chiusura involontaria ,l'apertura repentina o lo sbattere violento della porta e le sue possibili conseguenze. La porta e "guidata" dal dispositivo che la obbliga a fermarsi su determinate posizioni, ossia 30°,60° e 90° d'apertura ma al contempo e libera di ruotare fino alla sua massima apertura 180° quando ciò è possibile dalla configurazione di montaggio. Il sistema è formato da due dispositivi.

La progettazione della porta SYNERGY OUTDOOR nasce dalle nuove esigenze di mercato, dove sempre di più si realizzano costruzioni in senso orizzontale, pertanto richiedono alla porta notevoli miglioramenti nel campo dell'abbattimento acustico, trasmittanza termica, tenuta all'acqua, al vento, ecc. La SYNERGY OUTDOOR eredita dalla SYNERGY INDOOR la struttura dell'anta (composta da rostriShield, serratura meccanica, ecc), ma è dotata di un controtelaio portante dedicato e di un telaio realizzato in PVC che garantisce prestazioni elevate nel campo della trasmittanza termica, eliminando qualsiasi problema della condensa presente ad oggi su ogni telaio realizzato in acciaio installato in zone con elevate differenze di temperatura tra l'interno e l'esterno della casa. Dierre con SYNERGY OUTDOOR non ha solo curato l'aspetto termico della porta ma è anche riuscita a garantire le stesse prestazioni di resistenza all'effrazione della SYNERGY INDOOR. I numerosi rivestimenti della linea Dierre realizzati con legni pregiati e rifiniti con vernici all'acqua per una maggior durata nel tempo, completano l'estetica finale della SYNERGY OUTDOOR.

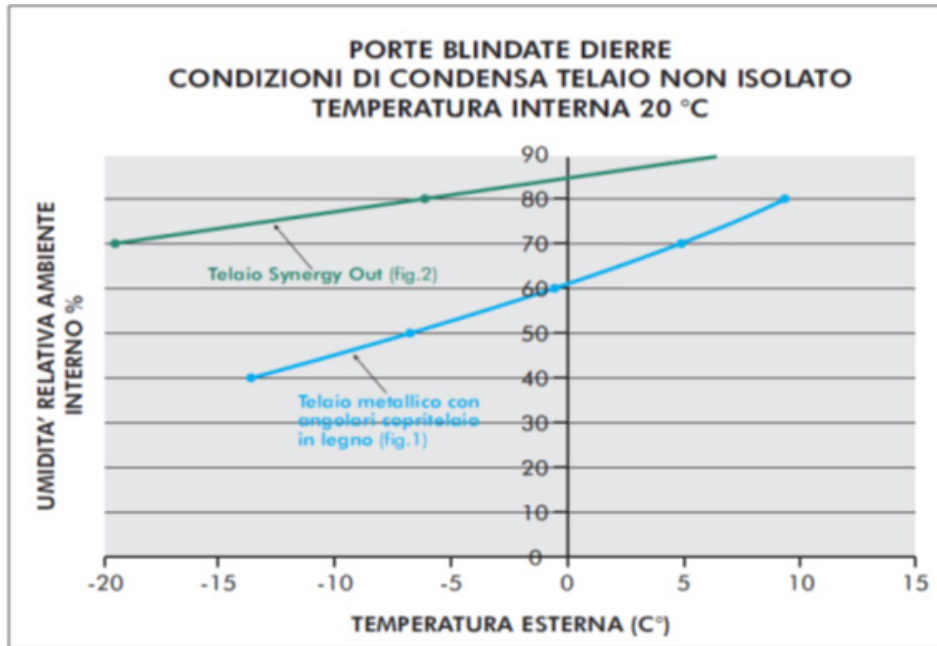


EASY KEY

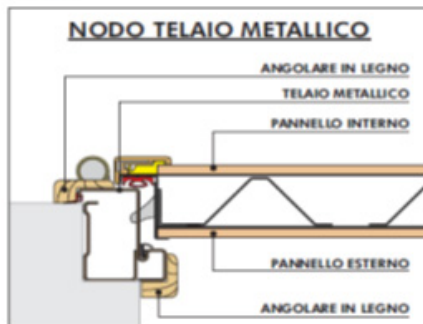


KEY TRADIZIONALI

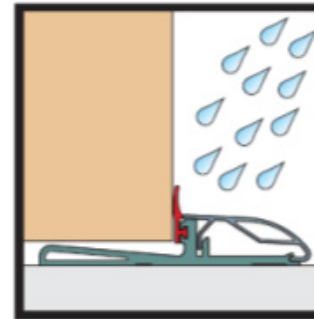
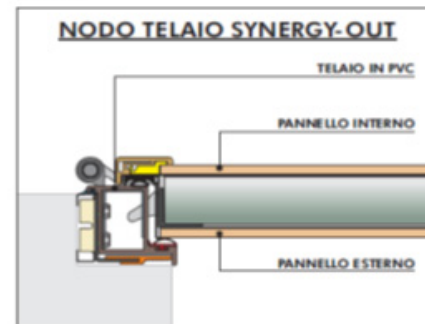
NOTE TECNICHE



(Fig.1)



(Fig.2)



Con la soglia fissa inferiore la porta Synergy Out assume i seguenti valori prestazionali:

- Abbattimento acustico 46db ;
- Trasmittanza termica $U=1,3$ con pannelli 7+7 ;
- Tenuta all'acqua classe 8A ;
- Permeabilità all'aria classe 4 ;
- Resistenza all'effrazione classe 3 ;
- Resistenza al vento C5 ;
- Resistenza alla corrosione classe 4 ;
- Rientra nella certificazione di CasaClima



Eliminando la soglia fissa inferiore la porta Synergy Out assume i seguenti valori prestazionali:

- Abbattimento acustico 45db ;
- Trasmittanza termica $U=1,3$ con pannelli 7+7 ;
- Tenuta all'acqua classe 1A ;
- Permeabilità all'aria classe 4 ;
- Resistenza all'effrazione classe 3 ;
- Resistenza al vento C5 ;
- Resistenza alla corrosione classe 4 ;
- Non rientra nella certificazione di CasaClima

GARANZIE

TUTTE LE PORTE BLINDATE VENDUTE E POSATE DIRETTAMENTE DA VETRERIA MARTELLI VENGONO INSTALLATE TRAMITE MURATURA,IL TELAIO VERRA' POSATO FACENDO 8 FORI PER LE PATTE COME PREVEDE LA CORRETTA POSA IN OPERA DELLA DIERRE.TALE SISTEMA GARANTISCE DA PARTE DELLA VETRERIA MARTELLI LA PERFETTA POSA IN OPERA E LA PERFETTA RICHIUSURA DELLE PARTI DANNEGGIATE. CIO' NON PREVEDE LA TINTEGGIATURA DEI MURI. LE PORTE BLINDATE GODONO DI UNA GARANZIA DI 2 ANNI .

-2 ANNI IN CASO DI PROBLEMI DI MALFUNZIONAMENTO DEL GRUPPO DI CHIUSURA (SERRATURE,CILINDRI,DEVIATORI,LIMITATORE DI CHIUSURA)

-2 ANNI SU RIVESTIMENTI INTERNI ED ESTERNI PURCHE SIANO STATE EFFETTUATE LE ADEGUATE OPERAZIONI DI MANUTENZIONE E RISPETTATE LE ISTRUZIONI DI INSTALLAZIONE PER ESPOSIZIONI ESTERNE

-2 ANNI CONTRO L'OSSIDAZIONE DELLA VERNICIATURA SALVO UTILIZZO DI PRODOTTI CORROSIVI O ESPOSIZIONE IN AMBIENTI SALINI O INQUINATI

-5 ANNI SUL CEDIMENTO STRUTTURALE DEL PRODOTTO SALVO NON CORRETTA POSA IN OPERA (QUESTO VALE SOLO SE LA PORTA NON VIENE INSTALLATA DIRETTAMENTE DA VETRERIA MARTELLI)

-5 ANNI SULLA FINITURA DEGLI ACCESSORI INTERNI ED ESTERNI SALVO UTILIZZO DI PRODOTTI CORROSIVI

IN CASO IN CUI VENGA FATTO UN INTERVENTO DA PERSONALE ALL'INFUORI DI VETRERIA MARTELLI E DIERRE S.P.A DECADE LA GARANZIA

INDICAZIONI GENERALI

REGOLAZIONI E MANUTENZIONI CHE SI RENDERANNO NECESSARIE DOPO I DUE ANNI DALLA GARANZIA EUROPEA ANDRANNO FATTURATE SECONDO LE TABELLE ORARIE DI VETRERIA MARTELLI E DI INTERVENTO IN VIGORE AL MOMENTO DELLA CHIAMATA

I DIFETTI DI QUALSIASI GENERE VANNO SEMPRE COMUNICATI ENTRO IL LIMITE DI 72 ORE DAL RICEVIMENTO MERCE(PIU' PREFERIBILE E SICURO TRAMITE RACCOMANDATA O POSTA CERTIFICATA)

I TERMINI DI GARANZIA DECORRONO DALL'EMISSIONE DELLA FATTURA DI SALDO PER AVVENUTA INSTALLAZIONE

IN CASO DI ASSENZA DI CERTIFICATO DI GARANZIA ,IL PRODOTTO E GARANTITO 1 ANNO CON DECORRENZA DALLA DATA DI CONSEGNA EFFETTUATA DA DIERRE S.P.A AL SUO DIRETTO ACQUIRENTE

SI RICORDA CHE TUTTE LE ESSENZE IN LEGNO POSSONO VARIARE DI COLORE IN BASE ALLA STAGIONATURA E ALL'ESPOSIZIONE DI LUCE ,I CAMPIONI VISIONATI IN ESPOSIZIONE SI POSSONO RITENERE QUINDI PURAMENTE INDICATIVI.

NOTE;

IL RECUPERO DELLA CEMBRANA ESTERNA ESISTENTE POTREBBE NON RISULTARE CONFORME AL COLORE DEL PANNELLO ESTERNO NUOVO.I COLORI DEI LEGNI POSSONO RISULTARE PIU' O MENO CHIARI DEL VECCHIO, IN QUANTO IL LEGNO HA UNA STAGIONATURA DIVERSA.AL MOMENTO DELLA POSA IN OPERA DELLA PORTA BLINDATA LA CEMBRANA ESTERNA CHE SI E' VOLUTA RECUPERARE POTREBBE NON ADATTARSI NUOVAMENTE ALLA NUOVA PORTA. NEL CASO CUI CIO' ACCADESSE, LA VETRERIA MARTELLI COMMISSIERA' IL RIFACIMENTO DELLA NUOVA CEMBRANA CON UN COSTO AGGIUNTIVO RISPETTO ALLA PROPOSTA DI VENDITA IN QUANTO SI FARA' UN NUOVO INTERVENTO IL RECUPERO DELLA VECCHIA CEMBRANA NON SEMPRE POTRA' GARANTIRE UN LAVORO IMPECCABILE, IN QUANTO DOVENDOLA ADATTARE POTRA' PRESENTARE ALCUNI DIFETTI.

NEL CASO IN CUI SI MONTASSE UNA NUOVA PORTA BLINDATA DIERRE SU TELAIO GIA' ESISTENTE O MURATO IN PRECEDENZA DA ALTRI E NON DA COLLABORATORI DELLA VETRERIA MARTELLI,LA STESSA VETRERIA MARTELLI NON SI PUO' RITENERE RESPONSABILE DI EVENTUALI DIFETTI DI POSA IN OPERA

TERMINI DI CONSEGNA :

I TERMINI DI CONSEGNA NON SONO MAI IMPEGNATIVI PER LA VETRERIA MARTELLI E LA MANCATA CONSEGNA DELLA MERCE ORDINATA NON PUO' DARE LUOGO A NESSUNA RIVALSA ,SALVO DIVERSE CONDIZIONI SCRITTE E REGOLARMENTE ACCETTATE.

TUTTI I LAVORI VENGONO ESEGUITI SOLO DA PERSONALE QUALIFICATO E
DIRETTAMENTE PERSONALE DELLA VETRERIA MARTELLI
TUTTE LE OPERE DI REALIZZAZIONE VENGONO COMPLETAMENTE STUDIATE E
PROGETTATE NEL LABORATORIO DELLA VETRERIA MARTELLI, IN QUANTO
PRODUTTORI, POSATORI E RIVENDITORI WWW.VETRERIAMARTELLI.IT
MODALITA' DI PAGAMENTO :
CAPARRA CONFERMATORIA 20/25%
SALDO A FINE LAVORO
IL TUTTO TRAMITE BONIFICO BANCARIO PER ESSERE REPERIBILI LE DETRAZIONI
POSSIBILITA' DI FINANZIAMENTO IN SEDE PER UN ANNO A TASSO ZERO
FINANZIARIE; COMPASS E FIDITALIA